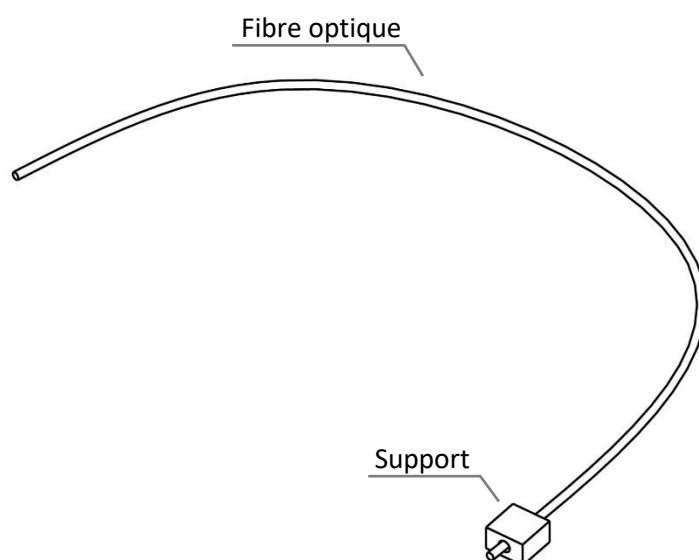


# NOTICE DE MONTAGE

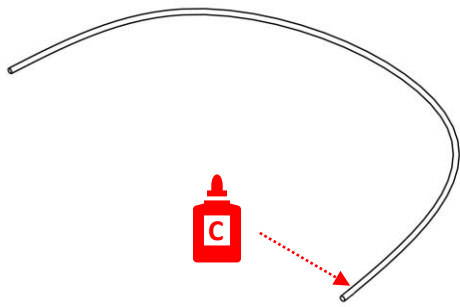
## « FIBRE OPTIQUE » POUR KIT MTM

---

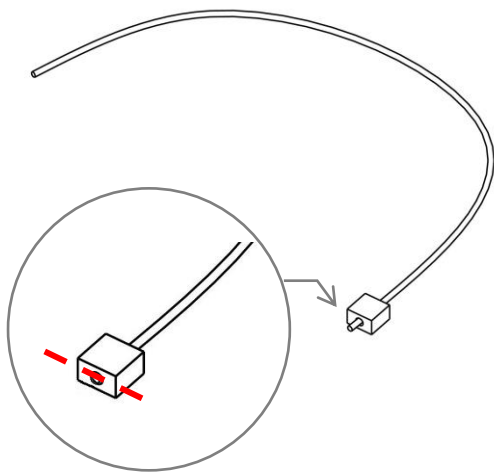


L'ensemble « Fibres optiques » est composé de :

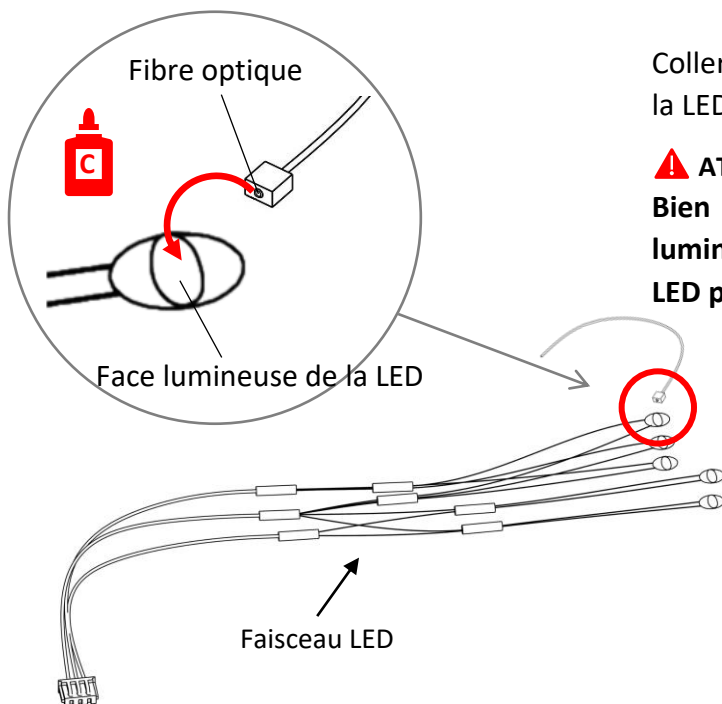
- 5 x Fibre optique 100mm
- 5 x Support plastique



Appliquer une petite quantité de colle cyanoacrylate sur la fibre.



Passer la fibre dans le support pour la coller.  
Couper l'extrémité de la fibre qui dépasse au ras du support.



Coller le support avec la fibre à la goutte de la LED (avec la colle cyanoacrylate).

**⚠ ATTENTION**

**Bien positionner le support sur le point lumineux de la LED (vous pouvez allumer la LED pour vérifier).**