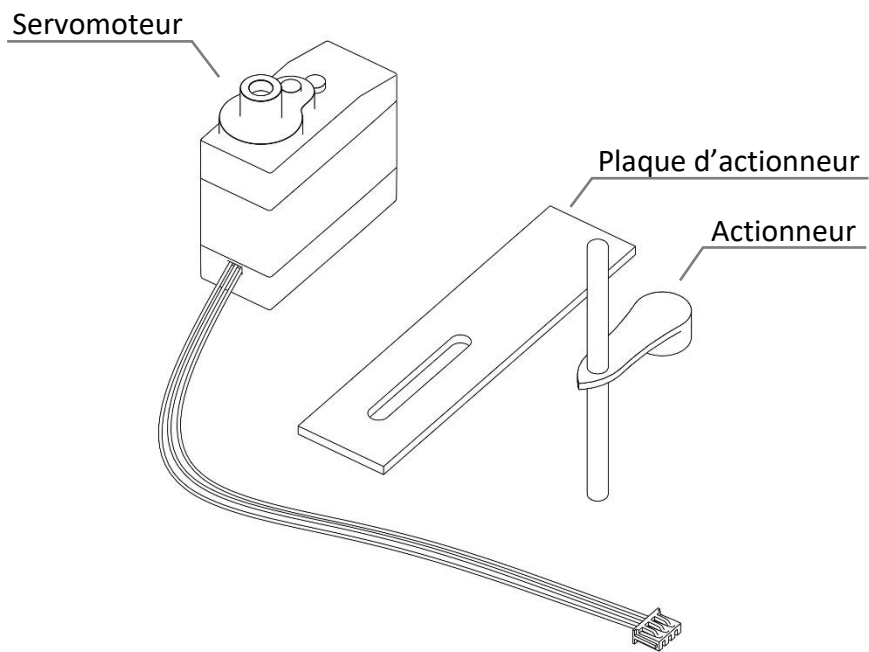


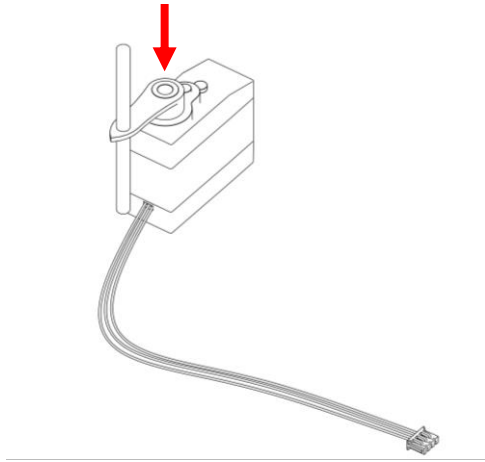
NOTICE DE MONTAGE

« SERVO » POUR KIT MTM



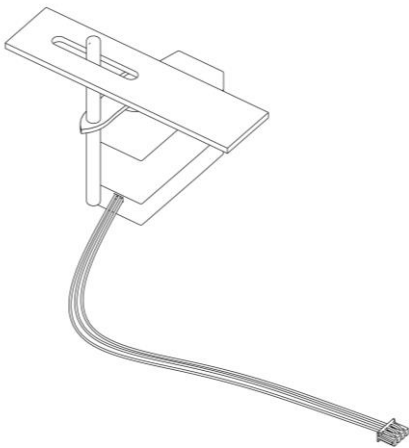
L'ensemble « Servo » est composé de :

- 1 x Servomoteur
- 1 x Actionneur
- 1 x Plaque d'actionneur



Enfoncer l'actionneur sur la tête dentée du servomoteur.

⚠ Ne pas mettre de colle.



La plaque d'actionneur sera fixée à la partie mobile du modèle.

La plaque peut être découpée en fonction du besoin.